

BOLETIM TÉCNICO COVID19

2022

ASSUNTO:

Informações técnicas gerais e atuais da Covid-19 em Uberaba

Nº 0009/2022 – 07 DE DEZEMBRO

SECRETARIA MUNICIPAL DE SAÚDE

Comitê Técnico Científico Covid-19
Suporte Técnico SMS - URA:

Matheus Carvalho Assumpção de Lima
Danielle Borges Maciel
Eduardo Grisolia Vieira do Carmo
Sétimo Bóscolo Neto
Valdilene Rocha Costa Alves

Equipe Suporte:
Bruna Pimenta Oliveira
Larissa Bandeira de Mello Barbosa



UBERABA
GOVERNO MUNICIPAL



No presente relatório são apresentados os dados referentes à realidade da Covid-19 em Uberaba através de representações gráficas e discussões, evidenciando através do cenário epidemiológico, o número de casos, óbitos, internações e indicativo de pacientes com síndrome gripal testados para Covid-19 e dados referentes ao Estado de Minas Gerais e demais comparativos. Os dados registrados na trigésima semana epidemiológica de 2022 refletem uma redução importante no número de casos de Covid-19. Observa-se ainda uma redução importante e sequencial do número de casos da trigésima à trigésima sétima semana com relação ao registro de número de novos casos, de onde se começou a obter uma estabilidade até a quadragésima quinta semana epidemiológica de 2022. O número de óbitos se manteve de 0 a 5, em que se obteve 4 óbitos na quadragésima oitava semana. Mediante o cenário epidemiológico no contexto municipal, são realizadas análises e alinhamentos semanais por parte do comitê técnico de enfrentamento à COVID-19. Para melhor

esclarecimento acerca da situação atual, representações gráficas são apresentadas com os dados estratificados por semana epidemiológica, bem como o detalhamento de informações pertinentes, bem como a avaliação minuciosa e periódica no que se refere ao aparecimento e a investigação de novas cepas. Estas análises, somadas à avaliação de demais indicadores, incluem o olhar acerca da atenção hospitalar. Contudo, observa-se que a adesão de indicadores em saúde, torna-se ferramenta importante nas questões pertinentes ao direcionamento de condutas, concomitante à realidade do município atualmente. Segundo dados do Ministério da Saúde do Brasil, a semana epidemiológica 48 de 2022 encerrou com um total de 198.769 novos casos registrados, o que representa um aumento de 137.205 casos quando comparado ao número de casos registrados na SE 45 (61.564). Em relação aos óbitos, a SE 48 encerrou com um total de 641 novos registros, representando um aumento de 329 óbitos quando comparado ao número de óbitos novos na semana

epidemiológica 45 (312 óbitos). Segundo dados epidemiológicos do Estado de Minas Gerais, a semana epidemiológica 48 encerrou com um total de 29.080 novos casos registrados, o que representa um aumento de 25.845 casos quando comparado ao número de casos registrados na SE 45 (3.235). Em relação aos óbitos, a SE 48 encerrou com um total de 52 novos registros, podendo-se afirmar que houve um aumento considerável quando se compara à semana epidemiológica 45 em que foram registrados 11 novos óbitos. Segundo dados epidemiológicos do município de Uberaba, foi possível observar uma mudança considerável no cenário da Covid-19, na semana epidemiológica 46, em que foram registrados 424 novos casos comparados à semana epidemiológica 45 onde

foram registrados apenas 145 novos casos (o que representa um aumento de 292,4%). Esse cenário vem apresentando um grande avanço no número de casos, uma vez que a semana epidemiológica 48 finalizou com 600 novos casos. Tendo em vista os dados expostos acima, à nível nacional, estadual e municipal, vimos que o cenário atual de Uberaba, vendo seguindo o Estado, o país e mundo de forma geral. Esse cenário pode ser devido ao surgimento de variantes de preocupação da Ômicron no mundo, onde, o vírus continuou a evoluir, dando origem a muitas sublinhagens descendentes e recombinantes. Destaca-se que, desde a SE 45 de 2022, a variante de preocupação Ômicron representou 100% dos casos novos notificados.

1. Resultados:

Quadro 1: Panorama comparativo de casos Mundo, Brasil, Minas Gerais e Uberaba:

	MUNDO	BRASIL	MINAS GERAIS	UBERABA
CASOS	646 milhões	35,4 milhões	3.932.622	112.120
ÓBITOS	6.640.000	690.000	63.995	1.615

Fonte: <https://www.gov.br/saude/pt-br/centrais-de-conteudo/publicacoes/boletins/boletins-epidemiologicos/covid-19/2022/boletim-epidemiologico-no-139-boletim-coe-coronavirus.pdf>

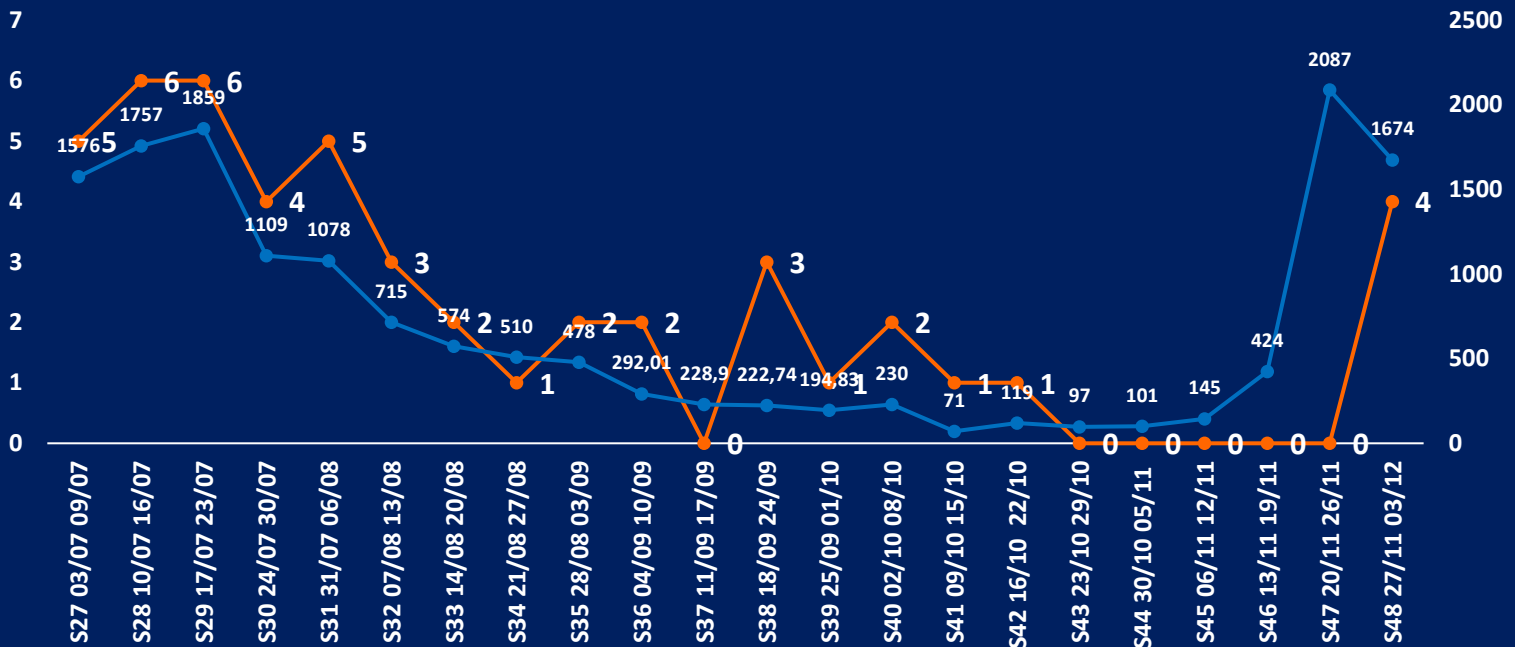
MÉDIA EX 7 DIAS



FONTE: Departamento de Vigilância Epidemiológica, 2022
NÚMEROS PARCIAIS

ÓBITOS

POSITIVOS



FONTE: Departamento de Vigilância Epidemiológica, 2022
NÚMEROS PARCIAIS

TAXA DE TRANSMISSÃO (RT)



FONTE: Departamento de Vigilância Epidemiológica, 2022
NÚMEROS PARCIAIS

Comitê Técnico Científico de enfrentamento da Covid-19 em Uberaba com base nos dados acima propõe-se às seguintes ponderações: Observa-se um avanço com relação ao número de casos, comparado à quadragésima quinta semana epidemiológica de 2022.

Os óbitos vinham apresentando uma estabilidade por oito semanas epidemiológicas consecutivas a contar da trigésima nona. Essa estabilidade pode ser explicada pela adesão à vacina, porém nos encontramos em um cenário com baixa cobertura vacinal comparado aos números ideais, o que pode explicar o aumento apresentado no registro de óbitos por Covid. Quanto ao número de notificações de casos de surtos em ambientes fechados, esses tiveram um grande aumento na quadragésima oitava semana epidemiológica na qual foram confirmados 17 surtos, incluindo escolas, empresas e instituições de saúde (UBSs, ILPIs).

A cidade de Uberaba – Secretaria Municipal da Saúde – devido ao aumento do número de casos de Covid em Uberaba e aumento na procura de testes, mantém-se o Cecovid - Centro de Atendimento para Enfrentamento da Covid, localizado ao lado da URS

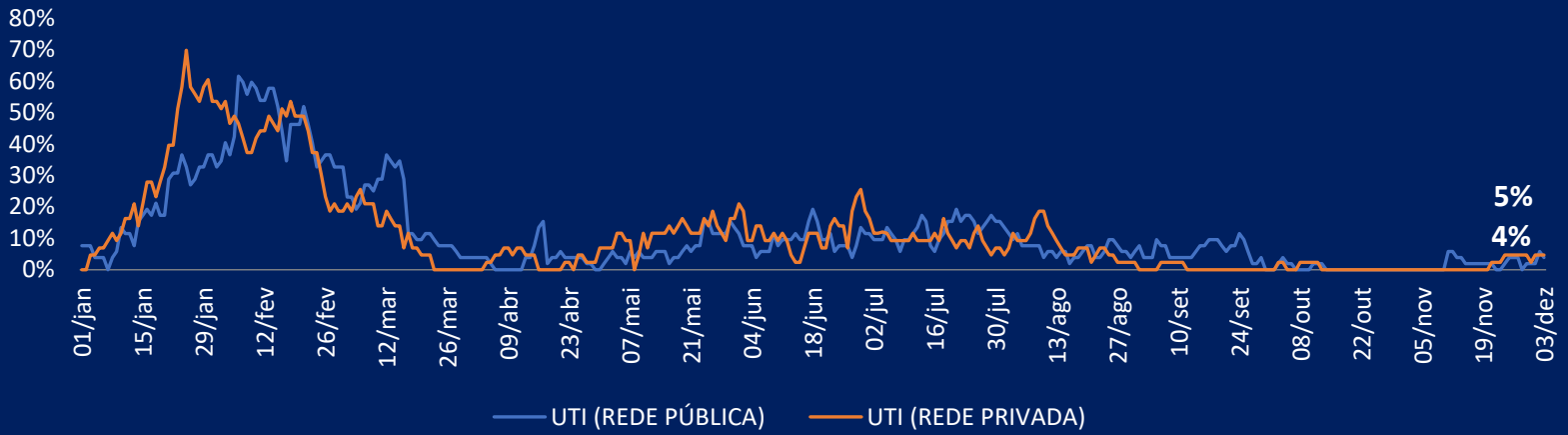
São Cristóvão, como ponto de referência para testagem em adultos e crianças todos os dias da semana, incluindo os domingos (funcionando até às 11 horas). A Unidade Cecovid também funciona como atendimento pós Covid e presta assistência a pacientes acometidos pela doença e que apresentam sintomas e sequelas como cefaleias, fraqueza muscular, fadiga. Como ponto de testagem infantil também há o Hospital da Criança para atendimentos de síndrome gripal e testagens para o referido público.

A média diária de exames realizadas sofreu aumento considerável nas duas últimas semanas epidemiológicas, sendo impactada devido aumento da procura pela população sendo uma média de 600 exames/dia, conforme evolução dos mesmos na representação gráfica, além do aparecimento de novos casos de internações por Covid-19.

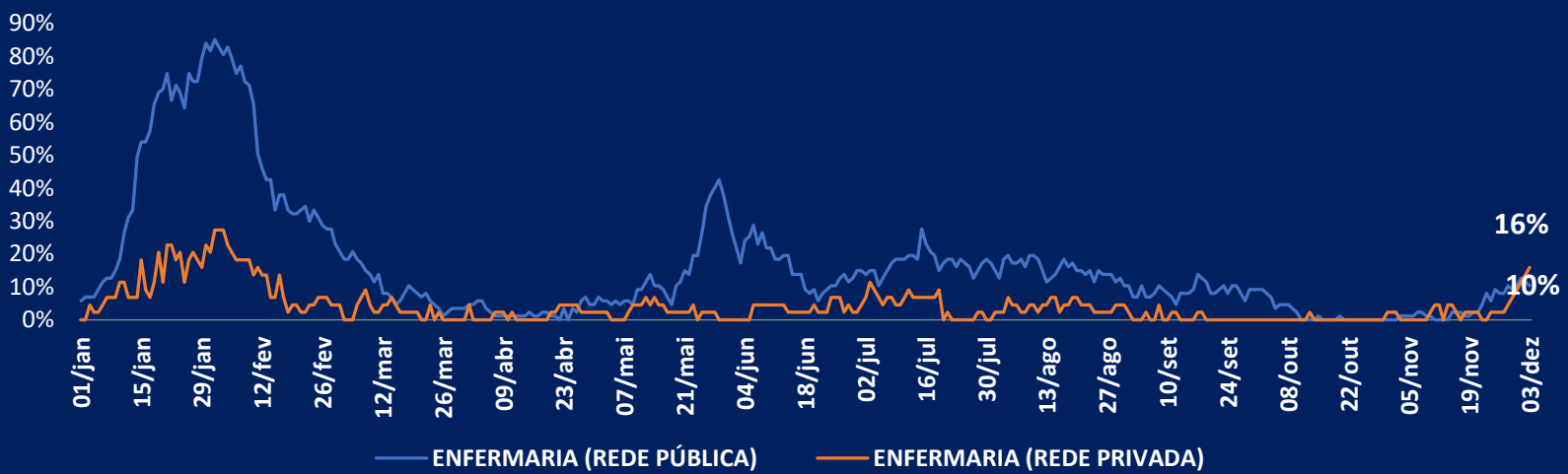
Fica recomendado o uso de máscaras em indivíduos sintomáticos ou pessoas que estejam potencialmente em contato com transmissores: pessoas com sintomas de resfriado e pessoas que se expõem ao contato com indivíduos sintomáticos, como profissionais de saúde, familiares de

pacientes sintomáticos, trabalhadores de serviço de atendimento ao público; Indivíduos não vacinados contra a Covid-19 ou que receberam vacinação incompleta (menos de 03 doses, quando indicada a dose de reforço) e Imunossuprimidos. Vale ressaltar ainda que pacientes testados, positivados e assintomáticos, devem respeitar isolamento de 5 dias. Já os pacientes testados, positivados e sintomáticos devem permanecer isolados por 7 dias. Não havendo retestagem após esse período.

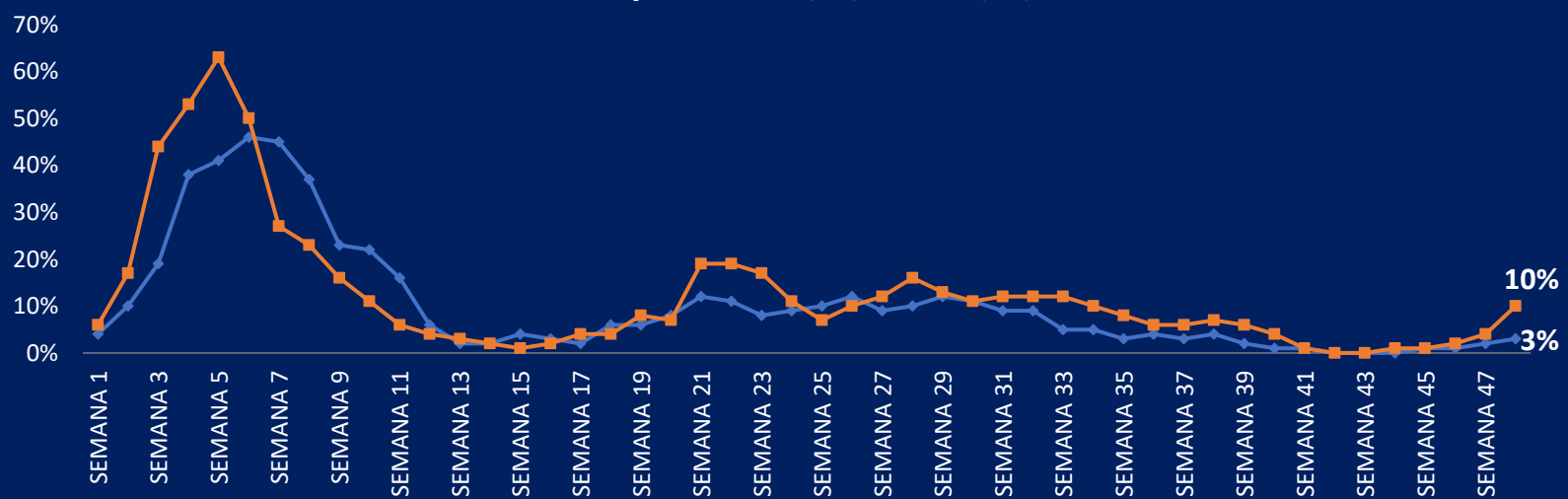
TAXA DE OCUPAÇÃO UTI MUNICÍPIO UBERABA
APURAÇÃO DE DADOS DE 01/01/2022 A 03/12/2022



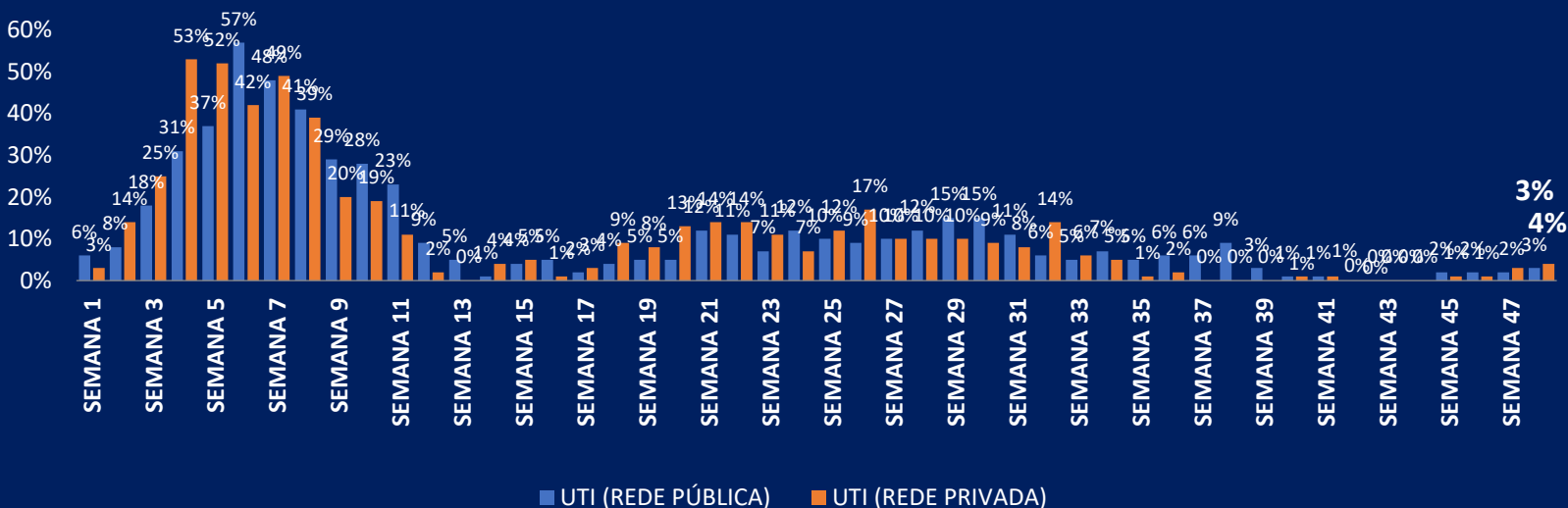
TAXA DE OCUPAÇÃO ENFERMARIA MUNICÍPIO UBERABA
APURAÇÃO DE DADOS DE 01/01/2022 A 03/12/2022



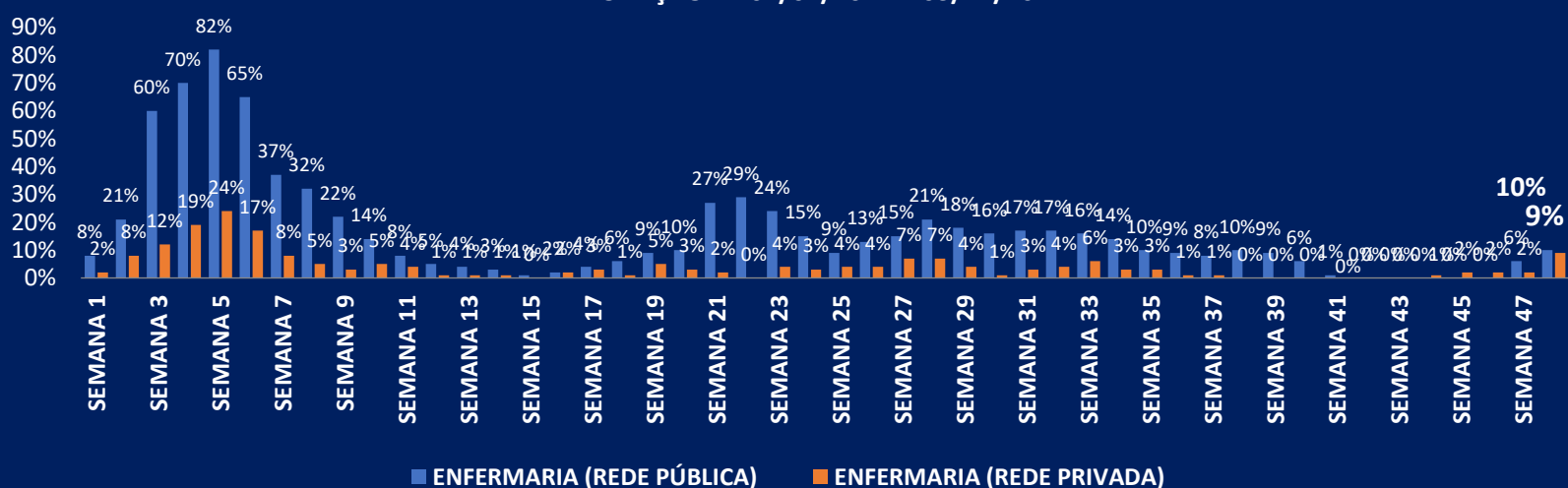
TAXA DE OCUPAÇÃO DE LEITOS COVID POR SEMANA EPIDEMIOLÓGICA
APURAÇÃO DO DIA 01/01/2022 A 03/12/2022



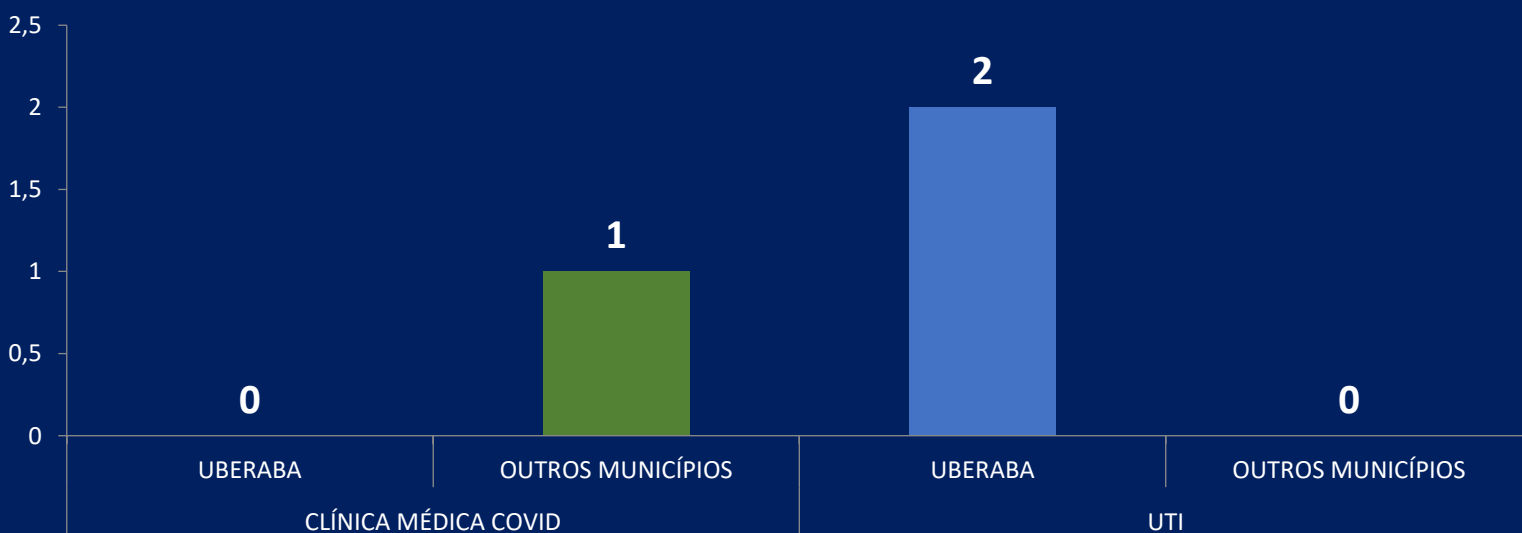
TAXA DE OCUPAÇÃO UTI - REDE PÚBLICA X REDE PRIVADA APURAÇÃO DE 01/01/2022 A 03/12/2022



TAXA DE OCUPAÇÃO ENFERMARIA - REDE PÚBLICA X REDE PRIVADA APURAÇÃO DE 01/01/2022 A 03/12/2022



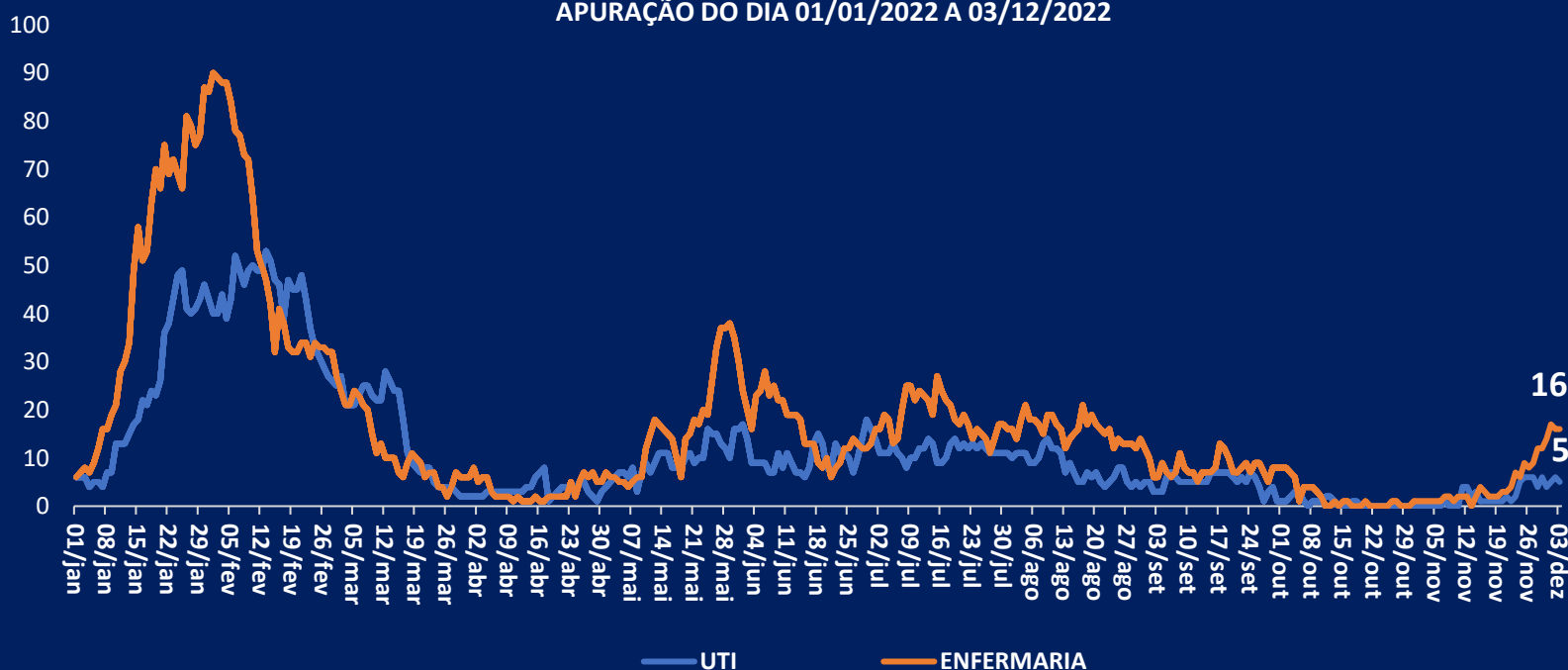
PACIENTES REGULADOS DEZEMBRO 2022 - UBERABA X REGIÃO APURAÇÃO 03/12/2022



TOTAL DE PACIENTES INTERNADOS COVID POR DIA/ANO 2022
APURAÇÃO DO DIA 01/01/2022 A 03/12/2022



TOTAL DE PACIENTES INTERNADOS UTI x ENFERMARIA COVID POR DIA
APURAÇÃO DO DIA 01/01/2022 A 03/12/2022



*Obs: Os Relatórios de mobilidade da comunidade foram atualizados pela última vez em 15/10/2022. Não serão gerados novos relatórios. Todos os dados do histórico vão permanecer disponíveis publicamente.

Brasil, Ministério da Saúde. Secretaria de Vigilância em Saúde. BOLETIM EPIDEMIOLÓGICO ESPECIAL nº 141. Doença pelo Novo Coronavírus – COVID-19. 03 de dezembro de 2022. Disponível em: <https://www.gov.br/saude/pt-br/centrais-de-conteudo/publicacoes/boletins/boletins-epidemiologicos/covid-19/2022/boletim-epidemiologico-no-139-boletim-coe-coronavirus.pdf>. Acesso em: 03 dez. 2022.

Brasil, Secretaria de Saúde do Estado de Minas Gerais. Informe Epidemiológico Coronavírus 2 de dezembro de 2022. Disponível em: https://coronavirus.saude.mg.gov.br/images/2022/12/02-12-COVID-19_BOLETIM20221202.pdf. Acesso em: 03 dez. 2022.